

# CK Serisi


CK2630D – CK3530



*run ahead of the pack*

  
**KIOTI**®

 kiotitr


 KIOTI Türkiye  
kiotiturkiye.com

# CK Serisi


## CK2630D - CK3530



**Ayarlanabilir Direksiyon Simidi**  
CK serisindeki tüm modellerde ayarlanabilir direksiyon simidi bulunur.



**Süspansiyonlu Koltuk**  
Kol dayanaklı, askılı kumaş koltuk, sürücüye gün boyunca yüksek seviyede oturma konforu sunar.



**Çalışma Kabini**  
4 sütunlu fabrika kabininin yüksek pencereleri mümkün olan en iyi genel görüşü sunar. Geniş açılan kapılar ve yüksek kaliteli işçilik herkesi memnun eder.

Kiote, önceden haber vermeksizin model, teknik özellikler, renk, donanım ve aksesuarlarda değişiklik yapma hakkını saklı tutar.

	CK2630	CK3530
<b>MOTOR</b>		
Marka	Daedong (KIOTI)	
Model	3A165LWM-E1	3H-TM5B
Tipi	Su soğutmalı, 4 çevrim, direkt enjeksiyon, turboşarj	
Nominal Motor Gücü (HP)	24.9	35.4
Maksimum Motor Gücü (Artırılmış)	-	-
Silindir Sayısı (adet) / Silindir Hacmi	3 / 1647	3 / 1826
Aspirasyon	Doğal emiş	Turboşarj
Maksimum Tork (Nm/rpm)	84 / 1700	-
Yakıt / AdBlue Depo Kapasitesi (L)	34 / -	
<b>ŞANZIMAN</b>		
Vites sayısı	12 x 12	
İleri – Geri mekik kolu	Mekanik shuttle	
Kavrama tipi	Kuru tip, tek plaka	
Maksimum hız (km/h)	22.0	27.9
El kavraması	-	
<b>HİDROLİK SİSTEM</b>		
Üç nokta askı sistemi tipi	Kategori I	
Kaldırma kapasitesi (kg)	1030	
Hidrolik güç çıkışı (adet)	2	
Pompa debisi	39.6	42.9
<b>KUYRUK MİLİ</b>		
Tipi	Bağımsız	
Devir seçenekleri (d/dk)	540 – 540E	
<b>BOYUTLAR VE ÖLÇÜLER</b>		
Dingil açıklığı (mm)	1810	
Toplam uzunluk (mm)	3486	
Toplam genişlik (mm)	1385	
Toplam yükseklik (mm)	2507	
Alt açıklık (mm)	369	
Arka iz genişliği (mm)	1102	
Ön iz genişliği (mm)	1126	
Dönüş yarıçapı (mm)	2450	
<b>AĞIRLIKLAR</b>		
Traktör ağırlığı (kg)	1343	1360
İlave ön ağırlık (kg)	6 x 26	
İlave arka ağırlık (kg)	4 x 25	
<b>LASTİK ÖLÇÜLERİ</b>		
Standart lastik ölçüsü	7-16 / 11.2-24	
<b>DiĞER ÖZELLİKLER</b>		
Dümenleme tipi	Hidrostatik güç destekli	
Fren tipi	Yağ banyolu disk	
Ön aks sistemi tipi	Konik dişli kapalı tip	
Kabin süspansiyonu	-	-
Gösterge paneli	Analog	